

# Quick-Start für eine „Skype-Rosenkranz“

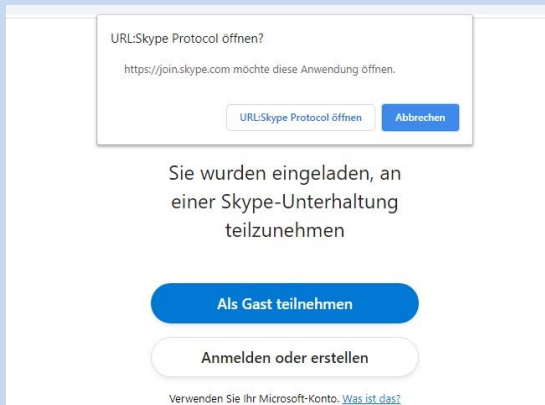
(Falls Du kein Skype auf Deinem Laptop installiert hast. Für Smartphone musst Du wahrscheinlich die kostenlose Skype-App runterladen.)

## 1. Zugeschickten Link aufrufen

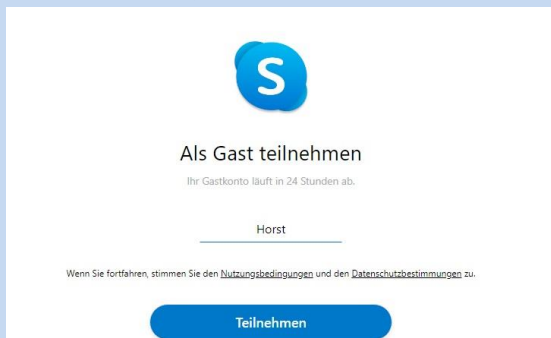
Könnte z.B. so ausschauen:

<https://join.skype.com/b7cSmv1jNQNe>

## 2. (Evtl. „Abbrechen“ +) „Als Gast teilnehmen“

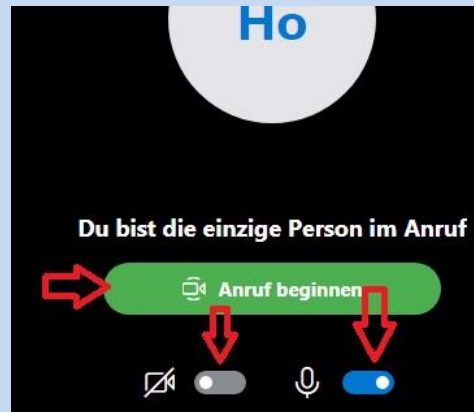


## 3. Namen eingeben und teilnehmen

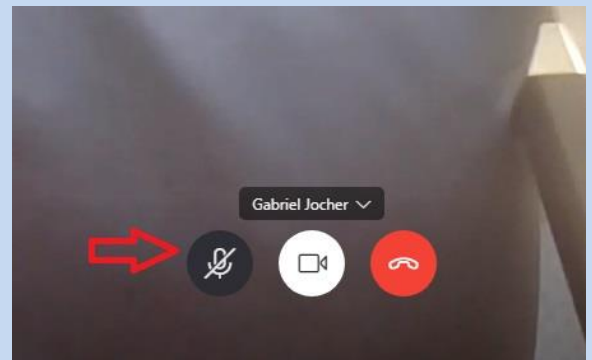


## 4. Kamera + Mikro aktivieren

**Wichtig: Jeweils „Zulassen“, dass Skype den Zugriff auf Deine Kamera und Dein Mikro erhält + „Anruf beginnen“**



## 5. Sinnvoll während des Rosenkranzes: Mikro stummschalten wenn man kein Vorbeter ist



## 6. Chat aktivieren

